



BORGERBLIKKET

For nye projektledere og systemansvarlige


Dagsorden

- Velkommen og formål med mødet
- Hvad er Borgerblikket og Mit Overblik
- KLE-konfiguration
- Verifikationsklienten i SAPA
- Test-system (SAPA-P)
- Spørgsmål til os 😊
- Links til relevant info om Borgerblikket



Ny projektleder eller systemansvarlig på Borgerblikket - velkommen 😊

- Vi introducerer dig til de mest relevante emner, du bør vide noget om
-og stil endelig spørgsmål undervejs



Hvad er Borgerblikket

- **Borgerblikket** er en it-løsning, der viser data fra [indekserne](#) på borger.dk.
- **Borgerblikket** er den service, som lader kommunerne og UDK vise data på Mit Overblik, og det er samtidig her, kommunerne og UDK kan konfigurere, hvad de ønsker at vise for borgerne.
- **Borgerblikket** leverer kun data ind til dele af Mit Overblik (se billede næste slide)



Mit Overblik



PERSONLIGE OPLYSNINGER

Oplysninger om CPR, adresse, civilstand, statsborgerskab, indkomst og skat, børn m.m.



SAGER

Status på sager og ansøgninger vedr. uddannelseshjælp, beskæftigelsessager m.m.



GÆLD

Gæld til pension, boligstøtte, barsel, familieydelse m.m.



ØKONOMISKE YDELSER

Udbetalinger af uddannelseshjælp, kontanthjælp, sygedagpenge, ledighedsydelse m.m.



SERVICEYDELSER OG HJÆLPEMIDLER

Bevilget rengøring, hjemmehjælp, stokke, kørestol, rollator, m.m.



AFTALER OG FRISTER

Er du indkaldt til Forsvarets Dag (session) og værnepligt? Se mødetidspunkt og frister

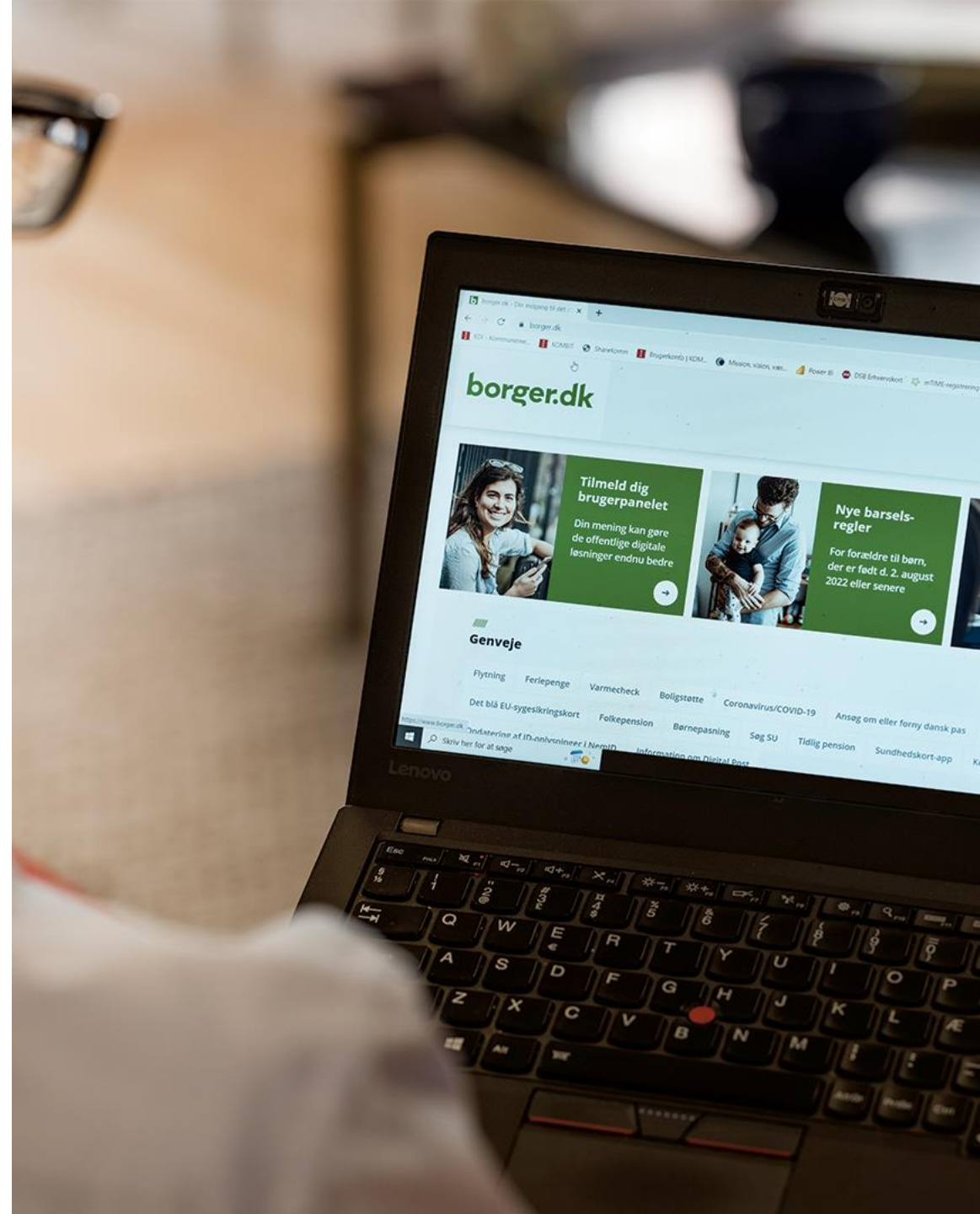
Fra juni 2023



Hvad er Mit Overblik

Mit Overblik er det sted borgeren kan se data, der samles fra både statslige og kommunale parter.

Prøv at logge på som dig selv. Så vil du kunne se data, som din bopælskommune har udstillet om dig.



KLE-konfiguration (demo)

- I KLE-konfigurationen i 'SAPA Overblik Administration' opsætter I konfigurationen for relevante KLE-emner
- I 2023 skal I udstille: "KLE 32.03.12 Personligt tillæg og helbredstillæg"
- Vi har lavet en KLIK-opgave, som blev sendt ud inden jul. Deadline er 1.12.2023, men vi anbefaler I fuldfører den inden sommerferien



Verifikationsklienten i SAPA (demo)

Brug verifikationsklienten hvis I vil verificere hvad borgeren ser i Mit Overblik, inden I udstiller det.

I kan dog kun se de data I udstiller selv (kun data fra jeres egen myndighed og ikke fx UDK eller andre myndigheders data).

Test af Mit Overblik

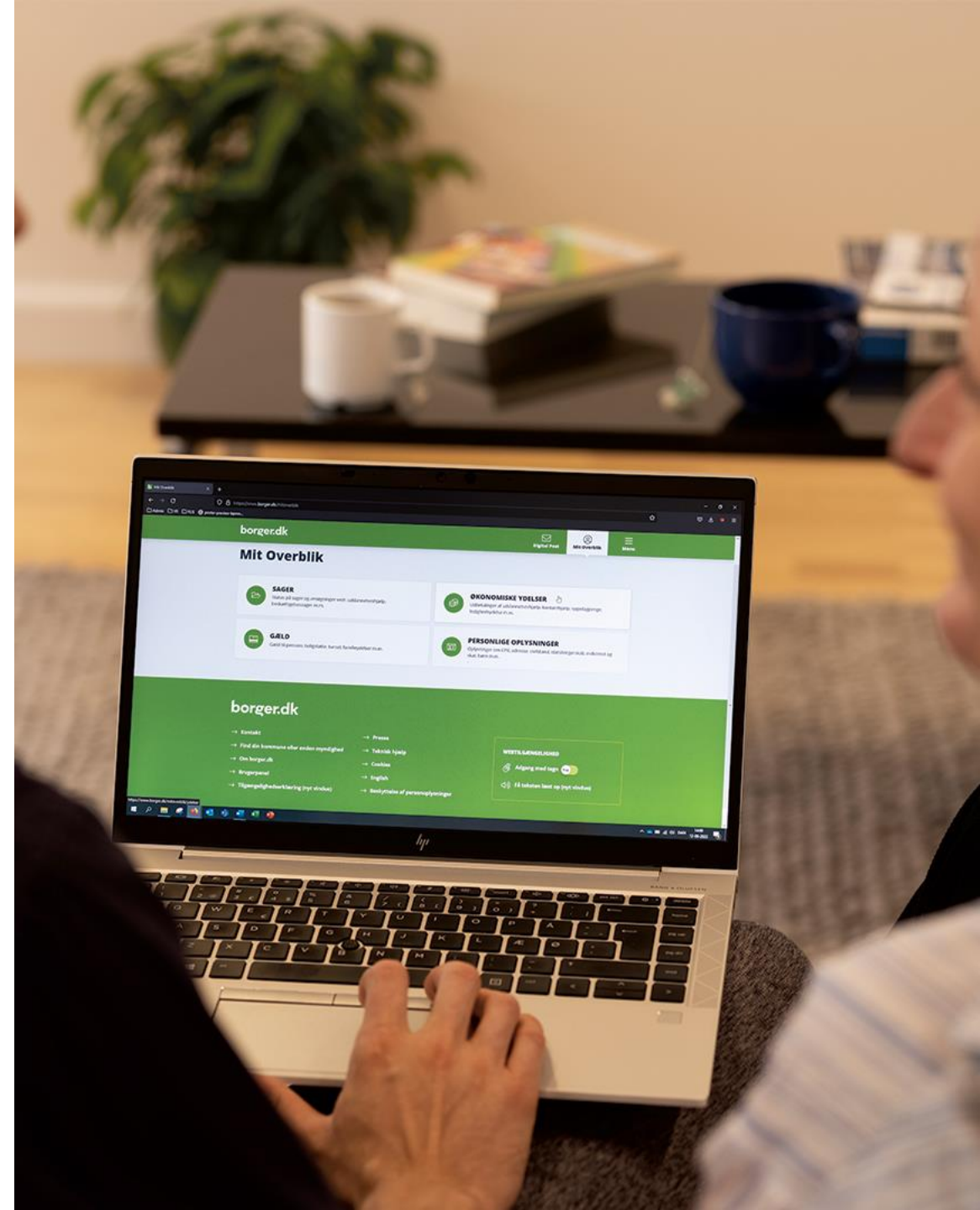
Anvend som udgangspunkt **SAPA-P** hvor I konfigurerer jeres egne visninger.

Alternativt kan I anvende dette link:

[borger.dk - Din indgang til det offentlige](https://borger.dk)

Her er en enkel vejledning til at tilgå testmiljøet:

[Dokumenter - Vejledninger \(kombit.dk\)](https://kombit.dk)



Tak for i dag 😊

Her kan du finde mere info:

Borgerblikkets mail

[Borgerblikket@kombit.dk](mailto:borgerblikket@kombit.dk)

Borgerblikket på KOMBITs hjemmeside

[Borgerblikket | KOMBIT](https://www.kombit.dk/borgerblikket)

Borgerblikkets dokumentbibliotek

[Sider - Borgerblikket \(kombit.dk\)](https://www.kombit.dk/sider/borgerblikket)

Økonomiaftalerne

[Dokumenter - Etaper \(kombit.dk\)](https://www.kombit.dk/dokumenter-etaper)

