

# SAPA & BORGERBLIKKET 3.13 |

---

## RELEASEBESKRIVELSE

<b>Version</b>	1.0
<b>Status</b>	Færdigt
<b>Godkender</b>	KOMBIT
<b>Forfatter</b>	Netcompany

---

# Forord

Kære SAPA-bruger

Den 6. december 2023 sætter Netcompany en ny version af SAPA og Borgerblikket i produktion – SAPA & Borgerblikket 3.13. Releaseen tilføjer en række ændringer til SAPA og Borgerblikket – både tekniske og mere funktionelle ændringer. Det primære formål med ændringerne er at tilføje ny funktionalitet og forbedre brugervenligheden i SAPA. Opdateringerne er som udgangspunkt lavet på baggrund af brugerfeedback. Derudover indeholder releaseen rettelser af fejl, der har været meldt ind via SAPAs servicedesk.

De følgende sider vil give dig en kort introduktion til de funktionelle ændringer, som du kan forvente i SAPA & Borgerblikket 3.13.

Opdateringer som indeholder ny funktionalitet til SAPA Overblik indeholder bl.a. følgende:

- Et nyt felt, 'Adressedetaljer', tilføjes til fanebladselementet 'Persondetaljer', som gør det muligt at få vist udvalgte adresseoplysninger fra BBR.

Opdateringer som indeholder ny funktionalitet til SAPA Advis indeholder bl.a. følgende:

- SAPA Advis tillader fremover dannelse af adviser for borgere uden gyldig bopæl for hændelsestyperne, 'Folkeregister' og 'Arbejdsskadehændelser'.

Opdateringer som indeholder ny funktionalitet til Borgerblikket indeholder bl.a. følgende:

- Fremadrettet kan Borgerblikket-administratorer styre hvilke anvendelsestyper dokumenter og journalnotater særskilt må udstilles til. Det betyder at dokumenter og journalnotater fremover særskilt kan udstilles på Mit Overblik, i verifikationsklienten eller på begge systemer, såfremt den overordnede KLE-konfiguration er aktiv.

.... og meget mere

God fornøjelse!

*Bemærk! Alle testdata i releasebeskrivelsen er fiktive. Sammensætningen af data er ligeledes tilfældig og anvendes kun til at illustrere funktionalitet i SAPA.*

## Indholdsfortegnelse

<b>Forord</b>	<b>2</b>
<b>1</b>	<b>Vigtigt at være opmærksom på ..... 4</b>
1.1	Serviceaftalepakker..... 4
<b>2</b>	<b>Nye/ændrede brugersystemroller ..... 4</b>
<b>3</b>	<b>Funktionelle ændringer til SAPA Overblik..... 4</b>
3.1	BBR-oplysninger i SAPA Overblik ..... 4
3.2	Se hele cpr-numre i SAPA Overblik ..... 5
<b>4</b>	<b>Funktionelle ændringer til SAPA Advis ..... 7</b>
4.1	Dannelse af adviser uden gyldig bopælskommune ..... 7
<b>5</b>	<b>Øvrige ændringer til SAPA Overblik og SAPA Advis..... 8</b>
5.1	Automatisk udtræk af SAPAs revisionslog via Fælleskommunal Filudveksling ..... 8
<b>6</b>	<b>Funktionelle ændringer til Borgerblikket ..... 8</b>
6.1	Dokumenter og journalnotater kan udstilles særskilt ..... 8
6.2	KLE- og fordringskonfigurationssiderne ændres..... 9
<b>7</b>	<b>Fejlrettelser ..... 11</b>
7.1	Rettelse til visning af udbetalende virksomhed for fanebladselementet Indkomstoplysninger ..... 11
7.2	Øje-ikonet fjernes fremover ved klik ..... 11

# 1 Vigtigt at være opmærksom på

I forbindelse med release 3.13 er der nogle emner, som SAPA-administratorer, Borgerblikket-administratorer og SAPA-brugere skal være særligt opmærksomme på:

- Afsnit 3.1 beskriver et nyt felt til fanebladselementet 'Persondetaljer', som giver SAPA-brugere mulighed for at få vist adressedetaljer fra BBR.
- Afsnit 5.1 beskriver en ny service, som gør det muligt for kommunerne at modtage SAPAs revisionslog i et ensartet format gennem Fælleskommunal Filudveksling.
- I Borgerblikket bliver det fremover muligt for Borgerblikket-administratorer at vælge særskilt om, og hvor, dokument-/brevtitler og journalnotater må udstilles. Du kan læse mere om dette i afsnit 6.1.

## 1.1 Serviceaftalepakker

Der er ingen nye serviceaftaler, som skal godkendes.

# 2 Nye/ændrede brugersystemroller

Der er ingen nye og/eller ændrede brugersystemroller.

# 3 Funktionelle ændringer til SAPA Overblik

I forbindelse med release 3.13 kommer der flere opdateringer af brugergrænsefladen for at tilføje ny funktionalitet og fremme brugervenligheden. I følgende afsnit bliver ændringerne til SAPA Overblik kort gennemgået.

## 3.1 BBR-oplysninger i SAPA Overblik

I SAPA Overblik indføres der et nyt felt, 'Adressedetaljer', til fanebladselementet 'Persondetaljer'. Det giver dig mulighed for at få vist detaljer om borgerens adresse. Oplysningerne hentes fra BBR hver gang der laves et opslag på en borger.



Figur 1 - Adressedetaljer på persondetaljevisningen

Hvis BBR har detaljer om borgerens bopælsadresse kan du få vist de specifikke detaljer ved at klikke på 'Se detaljer'. Ved klik på 'Se detaljer' åbnes der et detaljevindue, som indeholder oplysninger om

enhedens anvendelse, beboelsesareal, erhvervsareal og antal værelser (både til beboelse og til erhverv), som vist på Figur 2.

Ledetekst	Værdi
Adresse	<a href="#">Tidsebjergvej 33, 4200 Slagelse</a>
Enhedens anvendelse	Fritliggende enfamiliehus
Areal til beboelse	118
Areal til erhverv	-
Antal værelser	4
Antal værelser til erhverv	-


**Luk**

Figur 2 - Adressedetaljer

Hvis BBR ikke har oplysninger om enkelte felter, eksempelvis areal til erhverv (som vist på Figur 2), vises der en bindestreg '-'. Ønsker du at slå adressen op i Krak, kan du med fordel klikke på adressen.

## 3.2 Se hele cpr-numre i SAPA Overblik

I SAPA Overblik er der flere steder hvor de sidste fire cifre af et CPR-nummer er skjult med 'XXXX'. Eksempelvis på værgemålsdetaljevisningen, vist på Figur 3. Som det virker i dag, så kan du klikke på øje-ikonet for at få vist de sidste fire cifre. For at undgå at SAPA-brugere skal bruge unødvendige mange klik på at få vist de fulde CPR-numre, introduceres der derfor med release 3.13 en ny knap i brugermenuen.

Væрге	Værgemålstype	Værgerelation startdato	Umyndiggørelse startdato	Umyndiggørelse startdato sikker?
190374-XXXX 	FULD	12-05-2017	10-05-2017	Ja

**Luk**

Figur 3 - Sidste fire cifre er skjult

Brugermenuen i SAPA Overblik udvides med en funktion, der gør at de sidste fire cifre i borgernes CPR-numre ikke længere maskeres med 'XXXX' (Se Figur 4).



Figur 4 - Vis/Skjul sidste 4 cifre

Som standard er 'CPR Skjul sidste 4 cifre' valgt. Dette betyder at de sidste fire cifre af CPR-nummeret er skjult og kun kan vises ved klik på øje-ikonet. Har du behov for at få vist de sidste fire cifre, uden af klikke på øje-ikonet, kan du fremover vælge 'CPR Vis sidste fire cifre'. Når du vælger denne knap, vil du ikke længere få skjult de sidste fire cifre, som vist på nedenstående Figur 5.

VÆRGEMÅL ?				
Væрге	Værgemålstype	Værgerelation startdato	Umyndiggørelse startdato	Umyndiggørelse startdato sikker?
<a href="#">190374-3558</a>	FULD	12-05-2017	10-05-2017	Ja

Luk

Figur 5 - Sidste fire cifre skjules ikke længere

De fulde CPR-numre vil vises indtil du enten trykker på 'CPR Skjul sidste 4 cifre' igen eller logger ud af SAPA Overblik.

Fjernelse af maskeringen på de sidste fire cifre i CPR-nummeret vil gøre sig gældende på følgende fanebladelementer i SAPA Overblik: 'Persondetaljer', 'Familiesamlinger (Liste)' og 'Bopælssamlinger (liste)'

På 'Persondetaljer' vil det specifikt gøre sig gældende for disse tre felter:

- Civilstandshistorik
- Forældremyndighed
- Væрге

## 4 Funktionelle ændringer til SAPA Advis

I forbindelse med release 3.13 kommer der opdateringer af brugergrænsefladen for at tilføje ny funktionalitet og fremme brugervenligheden. I følgende afsnit bliver ændringerne til SAPA Advis kort gennemgået.

### 4.1 Dannelse af adviser uden gyldig bopælskommune

Der vil fremadrettet blive oprettet adviser for 'Folkeregister' og 'Arbejdsskadehændelser' uden gyldig bopælskommune, hvis den borger hændelsen vedrører, har en sag der matcher modtagende sag i advisgruppen.

Der er dog nogle forskelligheder du skal være opmærksom på ift. de genererede adviser. Adviser der genereres fra beskeder med uden gyldig bopælskommune vil mangle følgende oplysninger:

- 'Tidligere navn' feltet vil ikke blive vist. Dette er kun relevant for CPR-004 beskeder (navneændring).
- Navne på personer, såsom personen en besked vedrører, mor, far, ægtefælle, og forældremyndighed.
- Navne på virksomheder.
- 'Dødsdato' feltet vil altid vise 'Ukendt' for CPR-005 til og med CPR-009 beskeder (beskeder der omhandler dødsfald).
- 'Tidligere kommune', 'Nuværende kommune', og 'Kommune' felterne vil kun indeholde kommunekode, i stedet for enten navn og kode. Dette vil gælde for alle beskedtyper der normalt ville få vist en eller flere af disse felter.

Nedenstående Figur 6 er et eksempel på et advis genereret pba. hændelsen 'Dødsfald – CPR-005'.

HÆNDELSE	
Hændelsesområde: Folkeregister	Specifik hændelse: Dødsfald - CPR-005
Hændelsen vedrører: <a href="#">250788-1353 Lukas Tati Kruse</a> Samme part som i modtagende sag	Hændelsens registreringsdato: 01-11-2023
Adresse: Tanzaniavej 6 4200 Slagelse	Fagsystemet hændelsen kommer fra: -
Besked ID: a8769441-d404-4a03-a81d-6aee7fa6ba5b	Kommune: 330 Dødsdato: Ukendt
	Hvorfor er Adviset oprettet?: En hændelse er indtruffet og borgeren er primær part på en sag i kommunen

Figur 6 - Advis genereret uden gyldig bopælskommune

Du bedes bemærke, dette vil kun være relevant for folkeregisterhændelser og arbejdsskadehændelser med ugyldige bopælskommuner. Hvis hændelserne ikke har en modtagende sag, vil de, som nu, ikke få oprettet adviser.

## 5 Øvrige ændringer til SAPA Overblik og SAPA Advis

I forbindelse med release 3.13 kommer der ændringer gældende for både SAPA Overblik og SAPA Advis. I følgende afsnit bliver ændringerne kort gennemgået.

### 5.1 Automatisk udtræk af SAPAs revisionslog via Fælleskommunal Filudveksling

I SAPAs administrationsmoduler kan du allerede i dag få adgang til SAPAs standard revisionslog hvori du finder informationer om, hvilke brugere der har tilgået hvilke sager og parter i SAPA Overblik og SAPA Advis. Revisionsloggen er med andre ord en funktion, der blandt andet anvendes til at lave stikprøveanalyser af, hvordan brugerne anvender SAPA Overblik og SAPA Advis.

RESULTATER (247)							
Vist Fra	Beskrivelse	Part	Partens bopælskommune	Sag	Tidspunkt ↕	Bruger ↕	Anvendte CVR rettigheder
Person	Visning BorgerblikketData	120198-1522	29188505		07-11-2023 12:20:09 +01:00	29188505\Allan Korsman	29188505
	Modal Åbnet : Bruger				07-11-2023 12:20:07 +01:00	29188505\Allan Korsman	29188505
Sag	Visning Sager	080893-9991	29188505		07-11-2023 11:46:02 +01:00	29188505\Allan Korsman	29188505
Person	Visning Personoverblik	080893-9991	29188505		07-11-2023 11:46:02 +01:00	29188505\Allan Korsman	
Person	Visning Skolegrunddata	080893-9991	29188505		07-11-2023 11:46:02 +01:00	29188505\Allan Korsman	29188505
Person	Visning	080893-9991	29188505		07-11-2023 11:46:02 +01:00	29188505\Allan Korsman	
	Søgning Person				07-11-2023 11:46:01 +01:00	29188505\Allan Korsman	

Figur 7 - Revisionslog i SAPA Overblik

Fremover vil det være muligt at modtage revisionsloggen for SAPA Advis og SAPA Overblik, samt deres respektive Administrationsmoduler, gennem integration SF1636 på den Fælleskommunale Serviceplatformen. Det vil herefter være op til den enkelte kommunes løsning at hente loggen fra Serviceplatformen og analysere dens indhold. Integration benytter sig af den Fælleskommunal Filudveksling, til at sende revisionsloggen gennem Serviceplatformen, i et ensartet format defineret af KOMBIT.

Når i er klar til at tage denne service i brug, bedes i kontakte [SAPA@kombit.dk](mailto:SAPA@kombit.dk).

Dette link kan I give til jeres leverandør, når de skal forberede integration til servicen: [Integrationen SF1636 - Revisionslog](#).

## 6 Funktionelle ændringer til Borgerblikket

I forbindelse med release 3.13 kommer der opdateringer af funktionaliteten og brugervenligheden i Borgerblikket. I følgende afsnit bliver ændringerne til Borgerblikket kort gennemgået.

### 6.1 Dokumenter og journalnotater kan udstilles særskilt

Når der i dag via Borgerblikket udstilles dokumenter og journalnotater kan Borgerblikket-administratorer kun vælge om borgerens dokumenter og journalnotater skal udstilles. Der kan ikke særskilt styres *hvor* de skal udstilles.

Fremover bliver det muligt for Borgerblikket-administratorer at særskilt administrere hvilke systemer dokumenter og journalnotater må udstilles til. Det betyder, at når der oprettes nye KLE-konfigurationer i SAPA Overblik Administration (eller eksisterende redigeres), så skal der særskilt tages stilling til om




borgerens dokumenter og journalnotater må udstilles, og om de skal udstilles på Mit Overblik på Borger.dk og/eller i verifikationsklienten. Bemærk dog, at hvis den overordnede KLE-konfiguration er inaktiv, så vil der fortsat *ikke* blive udstillet dokumenter og journalnotater.

### Journalnotater

Bemærk, journalnotater vil kun kunne vises de steder hvor KLE-konfigurationen også er aktiv.

Journalnotater vises i\*  Mit Overblik  Verifikationsklienten  Ingen

Fradato for visning af journalnotater, der er oprettet efter valgt dato\*




Vis kun journalnotater fra følgende fagsystemer (OBS: der kan kun vælges fagsystemer der er slået til for KLE-emnet)

### Dokumenter

Bemærk, dokument-/brevtitler vil kun kunne vises de steder hvor KLE-konfigurationen også er aktiv.

Dokument-/brevtitler vises i\*  Mit Overblik  Verifikationsklienten  Ingen

Fradato for visning af dokument-/brevtitel, der er oprettet efter valgt dato\*



Figur 8 - Vælg her om og hvor journalnotater og dokumenter må udstilles

Udstillingen af journalnotater har indtil videre kun været tilgængelig for udvalgte pilotkommuner, men fremover bliver det muligt for alle kommuner at kunne udstille borgernes journalnotater i verifikationsklienten og/eller på Mit Overblik. KOMBIT anbefaler at inden I eventuelt udstiller journalnotater til borgerne på Mit Overblik, først verificerer dem i verifikationsklienten.

## 6.2 KLE- og fordringskonfigurationssiderne ændres

Med den kommende release 3.13 bliver KLE- og fordringskonfigurationssiderne gjort mere overskuelige. Begge sider kommer fremover til at være inddelt således at alle valg af fradatoer, fagsystemer, titler m.m. (dvs. alt der har med visning af data at gøre) bliver listet på venstre side. Alle former for kontaktoplysninger, selvbetjeningsoplysninger og andre former for links m.fl., bliver fremover listet på højre side. Se Figur 9 og Figur 10 for eksempler på ændringerne til konfigurationssiderne.

### OPRET NY KLE-KONFIGURATION

KLE-konfigurationen er aktiv for  Mit Overblik  Verifikationsklienten  Ingen

Vælg KLE-emne\*

Vælg fagsystem

SAGER

Sagstite\*

Brugerdefineret titel for visning af sager

Fradato for visning af sager, der er oprettet efter valgt dato\*

Deaktiver fradato for aktive sager og tilhørende ydelser\*  Ja  Nej

KLE-handlingsfacets\*

Journalnotater

Bemærk, Journalnotater vil kun kunne vises de steder hvor KLE-konfigurationen også er aktiv.

Journalnotater vises i\*  Mit Overblik  Verifikationsklienten  Ingen

Fradato for visning af journalnotater, der er oprettet efter valgt dato\*

Vis kun journalnotater fra følgende fagsystemer (DBS, der kan kun vælges fagsystemer der er sat til for KLE-emnet)

Dokumenter

Bemærk, dokument-/brevtitler vil kun kunne vises de steder hvor KLE-konfigurationen også er aktiv.

Dokument-/brevtitler vises i\*  Mit Overblik  Verifikationsklienten  Ingen

Fradato for visning af dokument-/brevtitel, der er oprettet efter valgt dato\*

YDELSER

Ydelsestite\*

Fradato for visning af ydelser, der er udbetalt eller oprettet efter valgt dato\*

Vis alle beløb\*  Ja  Nej

Skæringsbeløb i DKK (netto beløb under dette beløb vises ikke)

### SELVBETJENINGSOPLYSNINGER

Hvis der findes en relevant selvbetjeningsløsning til dette KLE-nummer, kan den vises for borgeren ud for hver sag eller ydelse, der hører til KLE-nummeret.

Selvbetjeningsnavn

Selvbetjeningslink

### LINK TIL BORGERVENDT DIGITAL AKTINDSIGTSLØSNING

Link til borgervendt digital aktindsigtelsesløsning

### LINK TIL YDERLIGERE INFORMATION

Link\*

Link til yderligere information

### KONTAKTOPLYSNINGER

Kontaktoplysningerne vises for borgeren ud for hver sag eller ydelse, der hører til dette KLE-nummer.

Kontaktafdeling\*

Kontakttelefon

Link til kontakthjemmeside

Kontaktlink til digital post

[Annuller](#) [Gem](#)

Vær opmærksom på at der er forsinkelse fra du gemmer, til dine ændringer har effekt i Borgerblikket. Se administratørvejledningen for den eksakte tid.

Figur 9 – Oprettelse af KLE-konfigurationer

### OPRET NY FORDRINGSKONFIGURATION

Fordringskonfigurationen er aktiv for  Mit Overblik  Verifikationsklienten  Ingen

Det er betalinger med den valgte fordringskravtype, der bliver vist i Borgerblikket\*

Tillad alle fagsystemer, uagtet SAPAs globalt åbnede liste\*  Ja  Nej

Vælg fagsystem

Fordringstitel\*

Brugerdefineret titel for visning af betalinger

Fradato for visning af betalinger, der har en forfaldsdato efter valgt dato\*

Ignorer fradato for betalinger, der endnu ikke er betalt\*  Ja  Nej

### BETALINGSLØSNING

Hvis der findes en relevant betalingsløsning for denne fordringskravtype, kan den vises for borgeren ud for hver betaling, der hører til fordringskravtypen.

Betalingsløsningsnavn

Betalingsløsningslink

### LINK TIL YDERLIGERE INFORMATION

Link\*

Link til yderligere information

### KONTAKTOPLYSNINGER

Kontaktoplysningerne vises for borgeren ud for hver betaling, der hører til denne fordringskravtype.

Kontaktafdeling\*

Kontakttelefon

Link til kontakthjemmeside

Kontaktlink til digital post

[Annuller](#) [Gem](#)

Figur 10 - Oprettelse af fordringskonfigurationer

Bemærk, ovenstående ændringer til konfigurationssiderne vil ikke ændre på opsætningen af jeres allerede eksisterende KLE- og fordringskonfigurationer.

## 7 Fejlrettelser

I dette afsnit er relevante fejlrettelser i SAPA og Borgerblikket beskrevet.

### 7.1 Rettelse til visning af udbetalende virksomhed for fanebladselementet Indkomstoplysninger

Der laves en rettelse til fanebladselementet 'Indkomstoplysninger', for at kunne vise virksomheder der udbetaler indkomsten i flere tilfælde. Det vil samtidig blive muligt at se hvilken kommune der udbetaler en kommunal ydelse.

### 7.2 Øje-ikonet fjernes fremover ved klik

Flere steder i SAPA Overblik maskeres de sidste fire cifre af et CPR-nummer, herunder bl.a. på familie- og bopælssamlingen. Ved klik på øje-ikonet bliver de sidste fire cifre vist. Fremover vil øje-ikonet helt forsvinde, hvis du trykker på ikonet, da det ikke længere har nogen funktion.